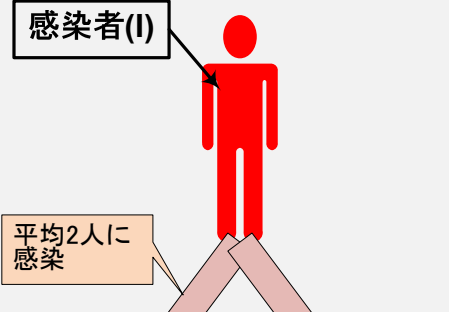
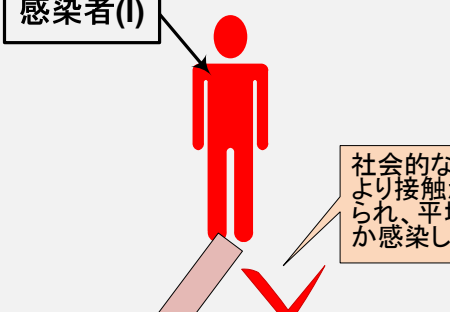
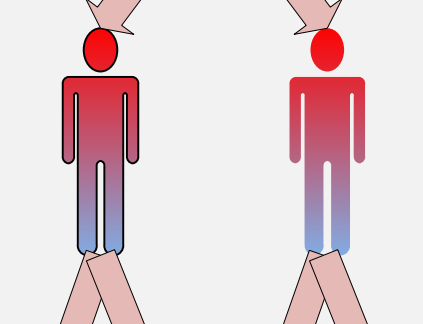
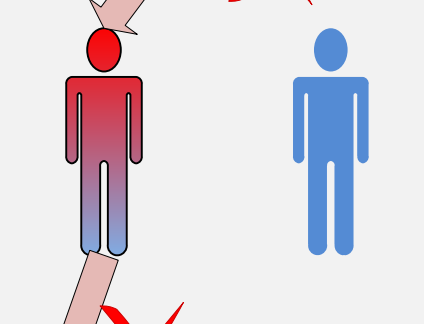
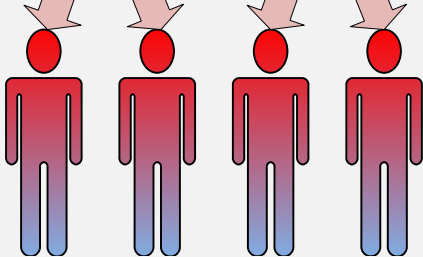



R0と社会的な規制

R0=2	RE=1(R0=2)
何もしない場合	社会的な規制で接触を減らした場合
 <p>感染者(I)</p> <p>平均2人に感染</p> <p>感染者(I)</p>	 <p>感染者(I)</p> <p>社会的な規制により接触が妨げられ、平均1人しか感染しない</p>
 <p>感染者(I)</p>	
 <p>感染者(I)</p>	 <p>感染者(I) 感染可能者(S)</p>